



SVENSKA
INTENSIVVÅRDSREGISTRET
SIR

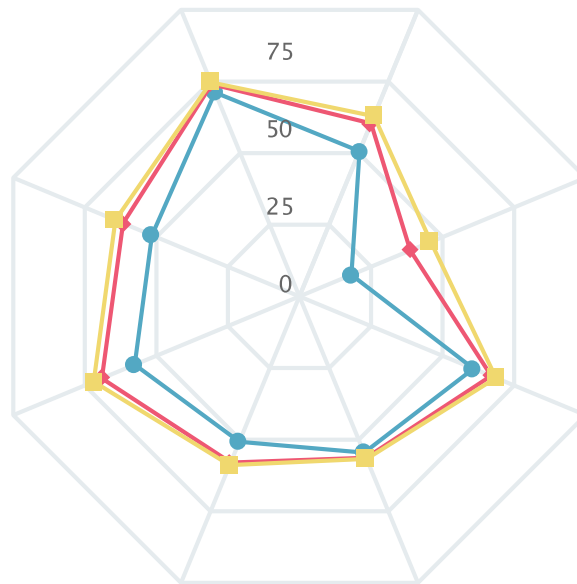
Hur mår våra patienter?

Rand 36

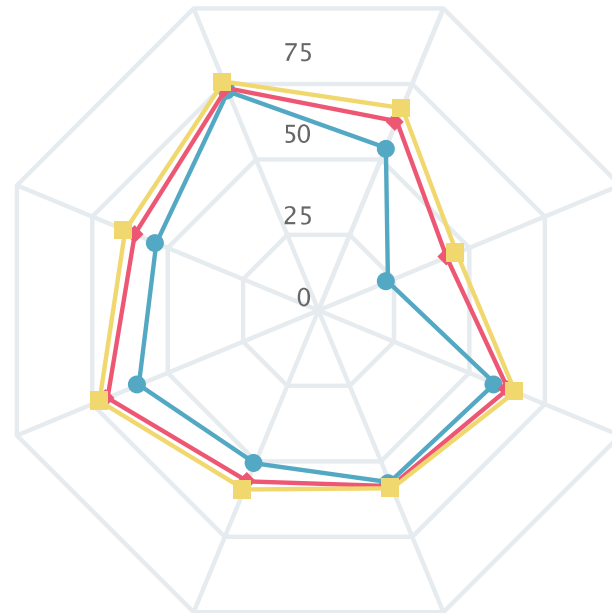
HRQoL



Rand 36



Rand 36 Covid



Tabell/Detailjer



DIAGRAM TABELL DETALJER FÖRKLARING

RAND-36 med inbördes relation, 2 + 6 + 12 månader

Inskrivningsperiod 2016-01-01 - 2021-12-31

	2 månader	6 månader	12 månader
PF	50,68	60,37	62,90
RP	18,15	38,74	45,92
BP	60,80	66,97	68,67
GH	54,56	56,30	56,71
VT	50,74	58,00	58,90
SF	57,55	69,04	71,88
RE	51,53	61,61	64,30
MH	71,21	74,07	74,73

Tabell

Detailjer



DIAGRAM TABELL DETALJER FÖRKLARING

RAND-36 med inbördes relation, 2 + 6 + 12 månader

Inskrivningsperiod 2016-01-01 - 2021-12-31

	2 månader	6 månader	12 månader	Antal (2m)	Antal (6m)	Antal (12m)
PF	50,68	60,37	62,90	2 517	2 517	2 517
RP	18,15	38,74	45,92	2 517	2 517	2 517
BP	60,80	66,97	68,67	2 517	2 517	2 517
GH	54,56	56,30	56,71	2 517	2 517	2 517
VT	50,74	58,00	58,90	2 517	2 517	2 517
SF	57,55	69,04	71,88	2 517	2 517	2 517
RE	51,53	61,61	64,30	2 517	2 517	2 517
MH	71,21	74,07	74,73	2 517	2 517	2 517

Gruppera på: Riset

SKAPA EXCEL-FIL



Spara automatiskt AV

RAND-36 med inbördes relation, 2 + 6 + 12 månader - Inskrivningsperiod 2016-01-01 - 2021-12-31

Start Infoga Rita Sidlayout Formler Data Granska Visa Berätta

Calibri 11

F K U

Allmänt

Villkorsstyrd formatering

Infoga

Formatera som tabell

Cellformat

Ta bort

Format

Redigering

Känslighet

K10

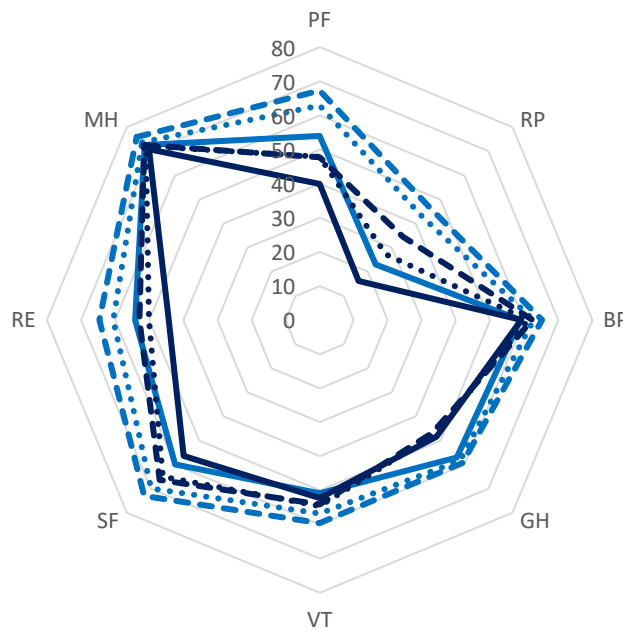
	A	B	C	D	E	F	G	H	I	J	K	L	M	N	O	P	Q	R	S	T
1																				
2		2 månader	6 månader	12 månader	Antal (2m)	Antal (6m)	Antal (12m)													
3	PF	50,68	60,37	62,9	2517	2517	2517													
4	RP	18,15	38,74	45,92	2517	2517	2517													
5	BP	60,8	66,97	68,67	2517	2517	2517													
6	GH	54,56	56,3	56,71	2517	2517	2517													
7	VT	50,74	58	58,9	2517	2517	2517													
8	SF	57,55	69,04	71,88	2517	2517	2517													
9	RE	51,53	61,61	64,3	2517	2517	2517													
10	MH	71,21	74,07	74,73	2517	2517	2517													
11																				
12																				
13																				
14																				



	Covid	Sepsis	Pneumoni	Respsvikt	Covid	Sepsis	Pneumoni	Respsvikt	Covid	Sepsis	Pneumoni	Respsvikt
	2 månader				6 månader				12 månader			
PF	54,01	47,28	51,36	39,86	62,9	58,59	60,82	47,84	67,26	61,32	63,03	47,75
RP	23,15	15,33	19,93	16,18	42,78	36,05	39,77	27,35	46,17	44,89	48,04	34,56
BP	58,81	58,9	62,55	59,07	62,8	63,82	68,71	61,24	65,29	66,73	70,69	62,4
GH	56,95	51,67	54,47	48,47	58,26	54,23	55,69	47,49	59,19	55,55	56,57	46,77
VT	50,8	48,61	51,9	52,17	56,73	57,5	58,82	54,64	59,65	58,97	59,9	54,14
SF	60,01	57,61	59	56,38	69,84	68,72	70,56	65,08	72,9	72,18	73,17	66,29
RE	54,2	48,17	54,85	44,28	60,61	60,53	61,28	50,02	64,59	63,82	64,79	52,91
MH	72,67	71,19	72,21	70,86	73,66	74,05	73,86	72,18	75,98	74,71	75,1	72,71
	Antal 135	Antal 592	Antal 659	Antal 244								

Covid/Respsvikt

— Covid 2mån
 ⋯ Covid 6 mån
 - - - Covid 12 mån
 — Respsvikt 2 mån
 ⋯ Respsvikt 6 mån
 - - - Respsvikt 12 mån

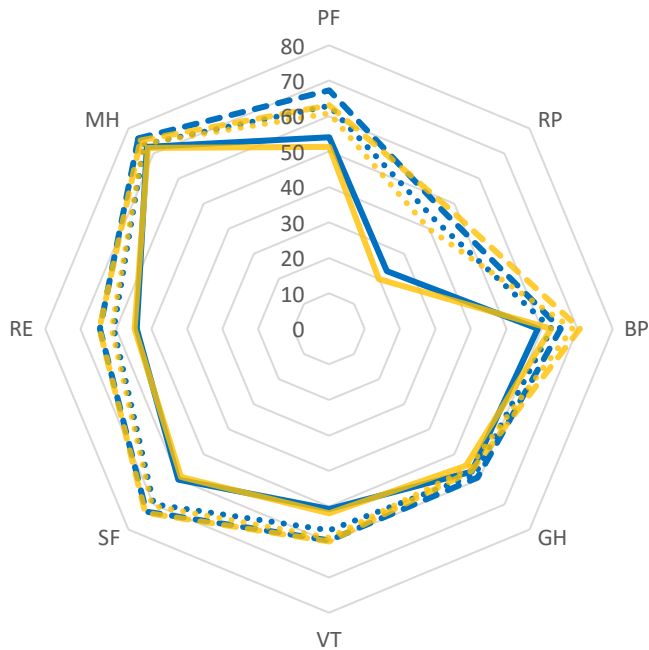




	Covid	Sepsis	Pneumoni	Respsvikt	Covid	Sepsis	Pneumoni	Respsvikt	Covid	Sepsis	Pneumoni	Respsvikt
	2 månader				6 månader				12 månader			
PF	54,01	47,28	51,36	39,86	62,9	58,59	60,82	47,84	67,26	61,32	63,03	47,75
RP	23,15	15,33	19,93	16,18	42,78	36,05	39,77	27,35	46,17	44,89	48,04	34,56
BP	58,81	58,9	62,55	59,07	62,8	63,82	68,71	61,24	65,29	66,73	70,69	62,4
GH	56,95	51,67	54,47	48,47	58,26	54,23	55,69	47,49	59,19	55,55	56,57	46,77
VT	50,8	48,61	51,9	52,17	56,73	57,5	58,82	54,64	59,65	58,97	59,9	54,14
SF	60,01	57,61	59	56,38	69,84	68,72	70,56	65,08	72,9	72,18	73,17	66,29
RE	54,2	48,17	54,85	44,28	60,61	60,53	61,28	50,02	64,59	63,82	64,79	52,91
MH	72,67	71,19	72,21	70,86	73,66	74,05	73,86	72,18	75,98	74,71	75,1	72,71
	Antal 135 Antal 592 Antal 659 Antal 244											

Covid/Pneumoni

— Covid 2 mån
 ••••• Covid 6 mån
 - - - - - Covid 12 mån
 — Pneumoni 2 mån
 ••••• Pneumoni 6 mån
 - - - - - Pneumoni 12 mån



2019-2021

	2 månader hela populationen	6 månader hela populationen	12 månader hela populationen	2 månader Covid	6 månader Covid	12 månader Covid
PF	52,15	60,54	62,66	53,87	62,65	67,02
RP	19,75	40,95	46,99	22,98	42,46	45,83
BP	60,48	66,02	67,25	58,45	62,83	65,14
GH	55,13	56,56	57,76	56,93	58,2	58,93
VT	51,98	58,48	59,1	50,68	56,68	59,36
SF	57,54	68,03	70,45	59,57	69,96	72,63
RE	53,79	62,83	66,1	53,8	60,9	64,11
MH	72,1	74,36	75,92	72,54	73,62	75,83

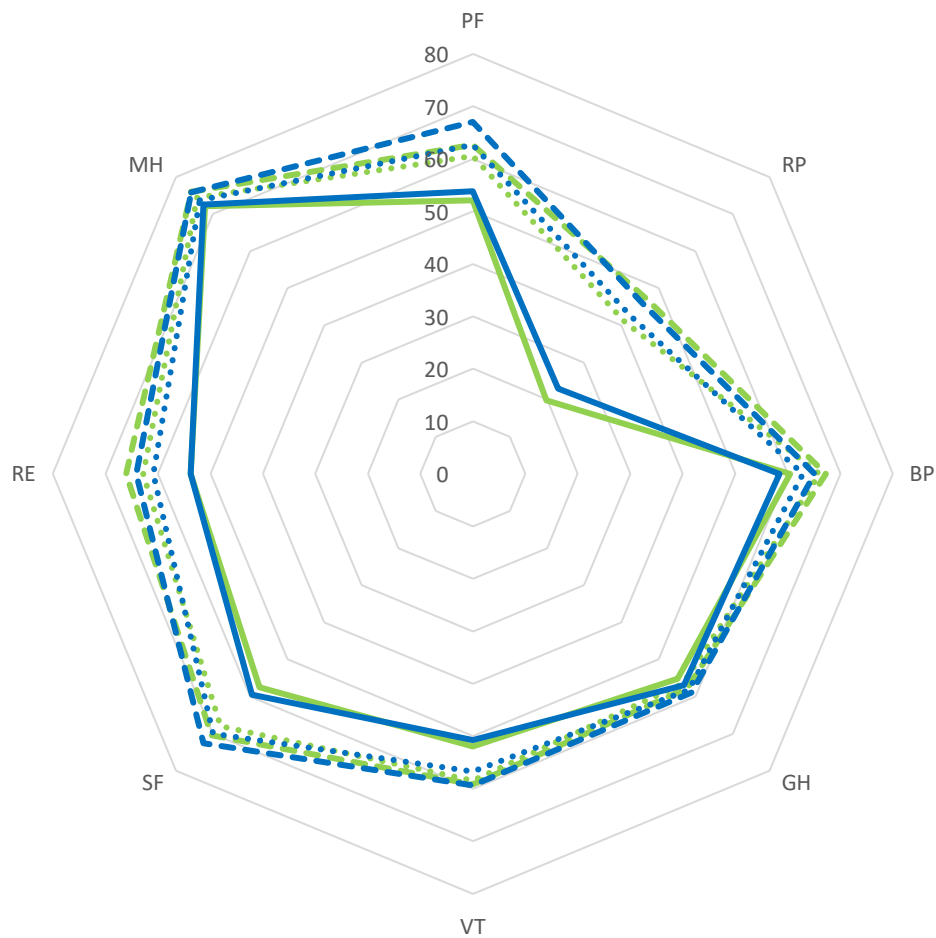
Antal: 784

Antal 136



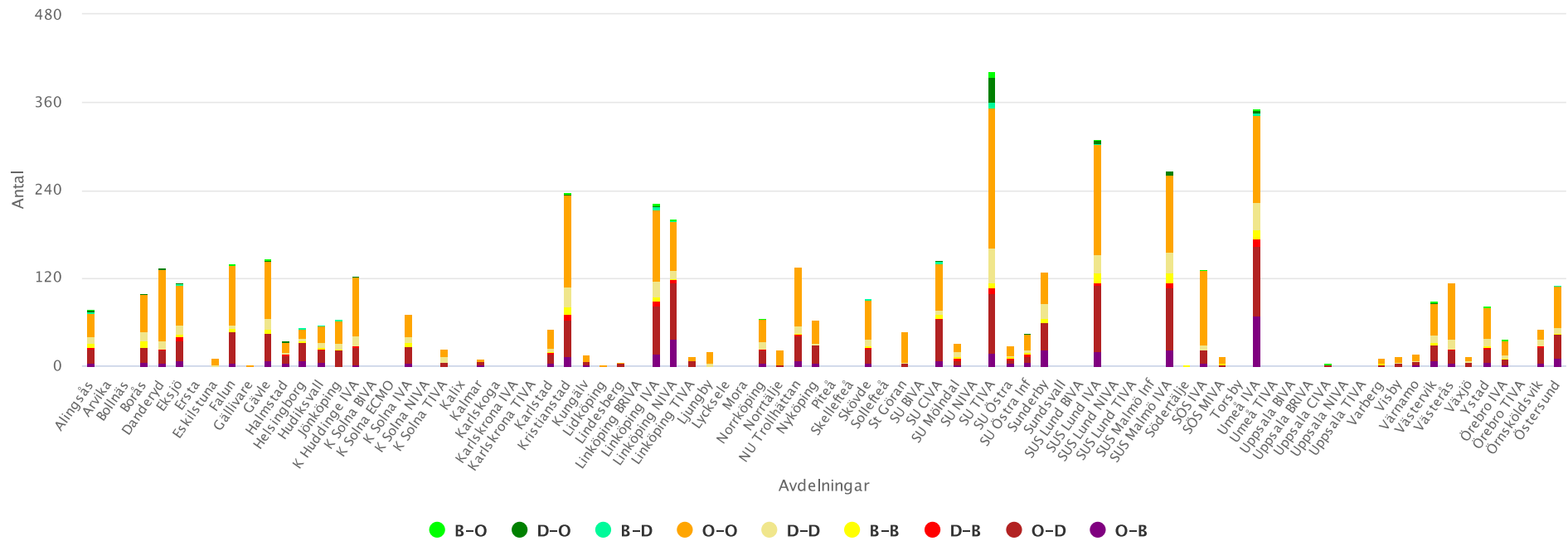
2019-2021

— 2 månader hela populationen 6 månader hela populationen - - - 12 månader hela populationen — 2 månader Covid 6 månader Covid - - - 12 månader Covid



Funktionsnivå (ADL), uppföljning 2 månader

Inskrivningsperiod 2016-01-01 - 2021-12-31



Detta är en originalrapport från Svenska Intensivvårdsregistret



Spara automatiskt AV Funktionsnivå (ADL)

Start Infoga Rita Sidlayout Formler Data Granska Visa Berätta

Klipp ut Klipp ut
Kopiera Kopiera
Format Format

Calibri 11 A A
Radbryt text v
Allmänt
F K U
Sammanfoga och centrera v
Villkorstyd Formatera
formatering som tabell

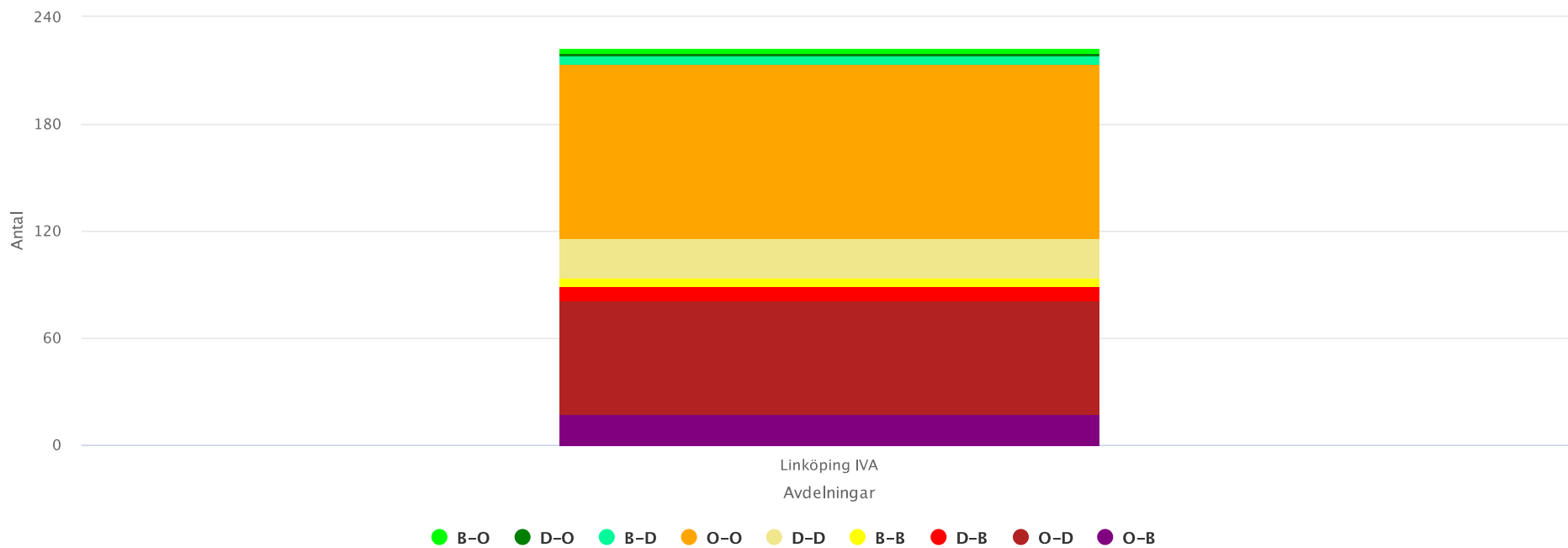
V6

	A	B	C	D	E	F	G	H	I	J	K	L	M	N	O	P	Q	R	S
1 Avdelning	B-O	%	D-O	%	B-D	%	O-O	%	D-D	%	B-B	%	D-B	%	O-D	%	O-B	%	
2 Alingsås	1	1,28	1	1,28	2	2,56	34	43,59	9	11,54	4	5,13	3	3,85	19	24,36	4	5,13	
4 Arvika	0	0	0	0	0	0	0	0	0	0	0	0	0	0	0	0	0	0	
5 Bollnäs	0	0	0	0	0	0	0	0	0	0	0	0	0	0	0	0	0	0	
6 Borås	1	0,98	2	1,96	0	0	50	49,02	12	11,76	9	8,82	0	0	20	19,61	6	5,88	
7 Danderyd	0	0	1	0,74	0	0	99	79,33	11	8,15	0	0	1	0,74	19	14,07	3	2,22	
8 Eksjö	0	0	3	2,52	1	0,84	55	46,22	13	10,92	4	3,36	4	3,36	28	23,53	7	5,88	
9 Ersta	0	0	0	0	0	0	0	0	0	0	0	0	0	0	0	0	0	0	
10 Eskilstuna	0	0	0	0	0	0	9	81,82	1	9,09	0	0	0	0	0	0	0	0	
11 Falun	1	0,71	0	0	1	0,71	80	56,74	7	4,96	2	1,42	1	0,71	44	31,21	3	2,13	
12 Gällivare	0	0	0	0	0	0	2	100	0	0	0	0	0	0	0	0	0	0	
13 Gävle	2	1,35	1	0,68	0	0	79	53,38	14	9,46	5	3,38	1	0,68	38	25,68	7	4,73	
14 Halmstad	0	0	1	2,94	1	2,94	14	41,18	2	5,88	0	0	1	2,94	11	32,35	4	11,76	
15 Helsingborg	1	1,61	0	0	0	0	14	20,97	4	6,45	0	0	0	0	26	41,94	7	11,29	
16 Hudiksvall	0	0	0	0	1	1,79	22	39,29	8	14,29	2	3,57	1	1,79	17	30,36	5	8,93	
17 Jönköping	0	0	0	0	1	1,56	32	50	7	10,94	1	1,56	0	0	22	34,38	0	0	
18 K Huddinge IVA	0	0	2	1,49	0	0	80	59,7	14	10,45	0	0	2	1,49	23	17,16	2	1,49	
19 K Solna BIVA	0	0	0	0	0	0	0	0	0	0	0	0	0	0	0	0	0	0	
20 K Solna ECMO	0	0	0	0	0	0	0	0	0	0	0	0	0	0	0	0	0	0	
21 K Solna IVA	0	0	0	0	0	0	32	38,55	7	8,43	5	6,02	0	0	23	27,71	4	4,82	
22 K Solna NIVA	0	0	0	0	0	0	0	0	0	0	0	0	0	0	0	0	0	0	
23 K Solna TIVA	0	0	0	0	0	0	11	42,31	0	0	23,08	0	0	0	6	23,08	0	0	
24 Kalix	0	0	0	0	0	0	0	0	0	0	0	0	0	0	0	0	0	0	
25 Kalmar	0	0	0	0	0	0	3	33,33	1	11,11	0	0	0	0	4	44,44	1	11,11	
26 Karlskoga	0	0	0	0	0	0	0	0	0	0	0	0	0	0	0	0	0	0	
27 Karlskrona IVA	0	0	0	0	0	0	0	0	0	0	0	0	0	0	0	0	0	0	
28 Karlskrona TIVA	0	0	0	0	0	0	0	0	0	0	0	0	0	0	0	0	0	0	
29 Karlstad	0	0	0	0	0	0	28	54,9	3	5,88	2	3,92	1	1,96	13	25,49	4	7,84	
30 Kristianstad	1	0,42	2	0,84	1	0,42	124	52,23	28	11,81	10	4,22	8	3,38	50	21,1	13	5,49	
31 Kungälv	0	0	0	0	0	0	8	57,14	0	0	1	7,14	0	0	4	28,57	1	7,14	
32 Lidköping	0	0	0	0	0	0	1	100	0	0	0	0	0	0	0	0	0	0	
33 Lindsberg	0	0	0	0	0	0	3	50	0	0	0	0	0	0	3	50	0	0	
34 Linköping BRIVA	0	0	0	0	0	0	0	0	0	0	0	0	0	0	0	0	0	0	
35 Linköping IVA	3	1,29	2	0,86	4	1,72	98	42,24	22	9,48	5	2,16	8	3,45	64	27,59	17	7,33	
36 Linköping NIVA	1	0,47	0	0	2	0,94	67	31,6	11	5,19	2	0,94	3	1,42	78	36,79	37	17,45	
37 Linköping TIVA	0	0	0	0	0	0	4	33,33	0	0	1	8,33	0	0	7	58,33	0	0	
38 Ljungby	0	0	0	0	0	0	16	80	4	20	0	0	0	0	0	0	0	0	
39 Lycksele	0	0	0	0	0	0	0	0	0	0	0	0	0	0	0	0	0	0	
40 Mora	0	0	0	0	0	0	0	0	0	0	0	0	0	0	0	0	0	0	
41 Norrköping	1	1,52	0	0	0	0	31	46,97	9	13,64	1	1,52	1	1,52	18	27,27	4	6,06	
42 Norrtälje	0	0	0	0	0	0	20	95,24	0	0	0	0	0	0	1	4,76	0	0	
43 NU Trollhättan	0	0	0	0	0	0	81	56,64	10	6,99	2	1,4	2	1,4	34	23,78	7	4,9	
44 Nyköping	0	0	0	0	1	1,52	32	48,48	2	3,03	0	0	0	0	26	39,39	3	4,55	
45 Piteå	0	0	0	0	0	0	0	0	0	0	0	0	0	0	0	0	0	0	
46 Skellefteå	0	0	0	0	0	0	0	0	0	0	0	0	0	0	0	0	0	0	
47 Skövde	0	1	1,05	1	1,05	55	57,89	9	9,47	2	2,11	1	1,05	20	21,05	4	4,21		
48 Sollefteå	0	0	0	0	0	0	0	0	0	0	0	0	0	0	0	0	0	0	
49 St Göran	0	0	0	0	0	0	42	87,5	1	2,08	0	0	1	2,08	3	6,25	0	0	
50 SU BIVA	0	0	0	0	0	0	0	0	0	0	0	0	0	0	0	0	0	0	
51 SU CIVA	0	0	2	1,33	3	2	64	42,67	6	4	4	2,67	3	2	55	36,67	8	5,33	
52 SU Malmö	0	0	0	0	0	0	10	32,26	0	25,81	2	6,45	3	9,68	6	19,35	1	3,23	
53 SU NIVA	0	0	0	0	0	0	0	0	0	0	0	0	0	0	0	0	0	0	
54 SU TIVA	7	1,7	34	8,25	7	1,7	193	46,84	46	11,17	8	1,94	7	1,7	82	19,9	18	4,37	
55 SU Östra	0	0	0	0	0	0	14	50	1	3,57	2	7,14	2	7,14	6	21,43	3	10,71	
56 SU Östra Inf	0	0	1	1,92	1	1,92	22	42,31	3	5,77	2	3,85	3	5,77	8	15,38	5	9,62	
57 Sunderby	0	0	1	0,77	0	0	43	33,08	20	15,38	5	3,85	1	0,77	37	28,46	22	16,92	
58 Sundsvall	0	0	0	0	0	0	0	0	0	0	0	0	0	0	0	0	0	0	
59 SUS Lund BIVA	0	0	0	0	0	0	0	0	0	0	0	0	0	0	0	0	0	0	
60 SUS Lund IVA	1	0,31	3	0,94	3	0,94	150	47,02	26	8,15	11	3,45	4	1,25	91	28,53	20	6,27	
61 SUS Lund NIVA	0	0	0	0	0	0	0	0	0	0	0	0	0	0	0	0	0	0	
62 SUS Lund TIVA	0	0	0	0	0	0	0	0	0	0	0	0	0	0	0	0	0	0	
63 SUS Malmö Inf	0	0	0	0	0	0	0	0	0	0	0	0	0	0	0	0	0	0	
64 SUS Malmö IVA	0	0	6	2,13	0	0	105	37,23	29	10,28	11	3,9	9	3,19	84	29,79	22	7,8	
65 Södertälje	0	0	0	0	0	0	0	0	0	0	0	0	0	0	0	0	0	0	
66 SOS IVA	1	0,69	0	0	0	0	102	70,83	7	4,86	1	0,69	0	0	18	12,5	3	2,08	
67 SOS NIVA	0	0	0	0	0	0	9	49,23	1	7,69	1	7,69	0	0	2	15,38	0	0	
68 Torsby	0	0	0	0	0	0	0	0	0	0	0	0	0	0	0	0	0	0	
69 Umeå IVA	2	0,56	3	0,84	4	1,12	120	33,71	35	9,83	14	3,93	10	2,81	94	26,4	69	19,38	
70 Umeå TIVA	0	0	0	0	0	0	0	0	0	0	0	0	0	0	0	0	0	0	
71 Uppsala BIVA	0	0	0	0	0	0	0	0	0	0	0	0	0	0	0	0	0	0	
72 Uppsala BRIVA	0	0	0	0	0	0	0	0	0	0	0	0	0	0	0	0	0	0	



Funktionsnivå (ADL), uppföljning 2 månader

Inskrivningsperiod 2016-01-01 – 2021-12-31



Detta är en modifierad rapport



TABELL

DETALJER

FÖRKLARING

Grupp

Funktionsnivå (ADL), uppföljning 2 månader

AGRAM

TABELL

DETALJER

FÖRKLARING

Gruppera på: Avdelning

Funktionsnivå (ADL), uppföljning 2 månader

Inskrivningsperiod 2016-01-01 - 2021-12-31

SKAPA EXCEL-FI

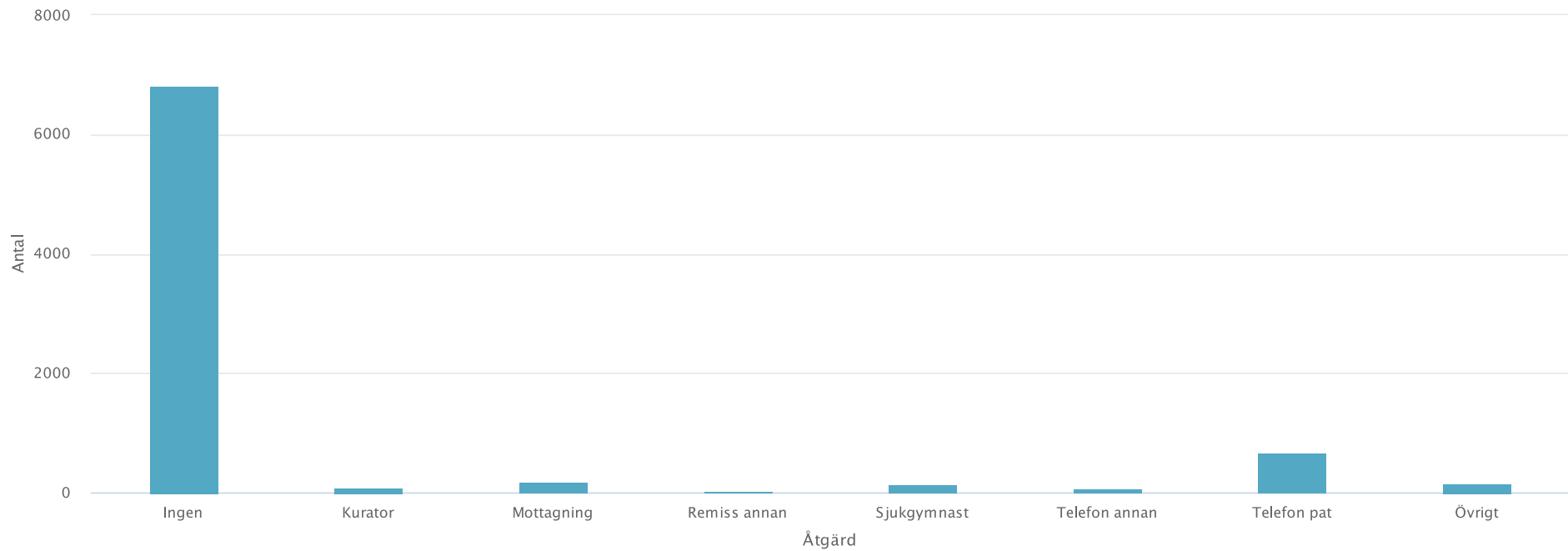
Avdelning	B-O	%	D-O	%	B-D	%	O-O	%	D-D	%	B-B	%	D-B	%	O-D	%	O-B	%
Linköping IVA	3	1,29	2	0,86	4	1,72	98	42,24	22	9,48	5	2,16	8	3,45	64	27,59	17	7,33

Medelvarde 3 2 4 98 22 5 8 64 17

Åtgärder Postlva

Åtgärder rekommenderade av PostIVA-mottagning

Inskrivningsperiod 2016-01-01 – 2021-12-31



Detta är en originalrapport från Svenska Intensivvårdsregistret



www.icuregswe.org



https://www.icuregswe.org/globalassets/riktlinjer/postiva_10.0.pdf